Plenisfer INVESTMENTS

Comunicazione di marketing

Plenisfer Investments SICAV

Destination Capital Total Return Fund

A Luxembourg U.C.I.T.S.



Multi-Strategy

Monthly Book

Dati al 30 ottobre 2026

Signatory of:

PRI Principles for Responsible Investment

Ad uso esclusivo di investitori professionali. Il presente materiale non può essere distribuito ad un pubblico differente.

Part of GENERALI INVESTMENTS

Evoluzione della performance

Destination Capital TR IX USD Cap | Dal lancio, 2 febbraio 2024



Dal lancio	**+62.3%**
Annualizzata dal lancio	**+19.6%**
Annualizzata 30.10.2025-30.10.2026	**+8.3%**

Fonte: Plenisfer. Dati aggiornati al 30 ottobre 2026. A solo scopo illustrativo. Il Comparto non è un prodotto a capitale protetto: tutti gli investimenti comportano rischi e gli investitori potrebbero non recuperare integralmente il capitale inizialmente investito. La performance passata non costituisce un indicatore affidabile dei risultati futuri. I rendimenti possono aumentare o diminuire in funzione delle condizioni di mercato e delle fluttuazioni valutarie. Per informazioni complete sui rischi si prega di fare riferimento al Prospetto e al Documento contenente le Informazioni Chiave (KID). L'allocazione di portafoglio può variare in conformità con quanto previsto dal Prospetto del Fondo.

Performance e parametri di rischio

Share Class: IX USD Cap - LU2717270206

Classe	ISIN	Data di lancio	2024	2025	MTD	QTD	YTD	1Y	2Y	Annualizzata S.I	Cumulata S.I.
IX USD Cap	LU2717270206	15/02/2024	9.4%	38.8%	-4.1%	-4.1%	6.9%	8.3%	46.3%	19.6%	62.3%
AY EURH Dis	LU2717270115	15/01/2024	12.8%	30.5%	-3.4%	-3.4%	7.7%	8.4%	40.7%	18.0%	58.6%

Anno	Gen	Feb	Mar	Apr	Mag	Giu	Lug	Ago	Set	Ott	Nov	Dic	YTD
2026	8.9%	1.9%	-10.3%	6.5%	8.0%	-3.3%	-0.5%	5.6%	-4.1%	-4.1%			**6.9%**
2025	5.1%	3.2%	-1.9%	1.9%	6.5%	4.2%	2.4%	2.3%	10.3%	-0.8%	-1.7%	2.4%	**38.8%**
2024		1.5%	2.1%	-1.8%	1.3%	0.0%	2.1%	1.7%	5.2%	-2.6%	0.9%	-1.4%	**9.4%**

Performance netta 12 mesi rolling	
30.10.2025 - 30.10.2026	8.3%
30.10.2024 - 30.10.2025	35.1%
15.02.2024 - 30.10.2024	10.9%

Indicatori di rischio*	
Volatilità S.I.	15.2%
Volatilità del ultimo anno	16.7%
Sharpe Ratio	1.0
Sortino Ratio	1.3

*Indicatori calcolati sui rendimenti giornalieri dalla data di lancio.

Fonte: Plenisfer. Dati aggiornati al 30 ottobre 2026. A solo scopo illustrativo. Il Comparto non è un prodotto a capitale protetto: tutti gli investimenti comportano rischi e gli investitori potrebbero non recuperare integralmente il capitale inizialmente investito. La performance passata non costituisce un indicatore affidabile dei risultati futuri. I rendimenti possono aumentare o diminuire in funzione delle condizioni di mercato e delle fluttuazioni valutarie. Per informazioni complete sui rischi si prega di fare riferimento al Prospetto e al Documento contenente le Informazioni Chiave (KID). L'allocazione di portafoglio può variare in conformità con quanto previsto dal Prospetto del Fondo.

Posizionamento di portafoglio

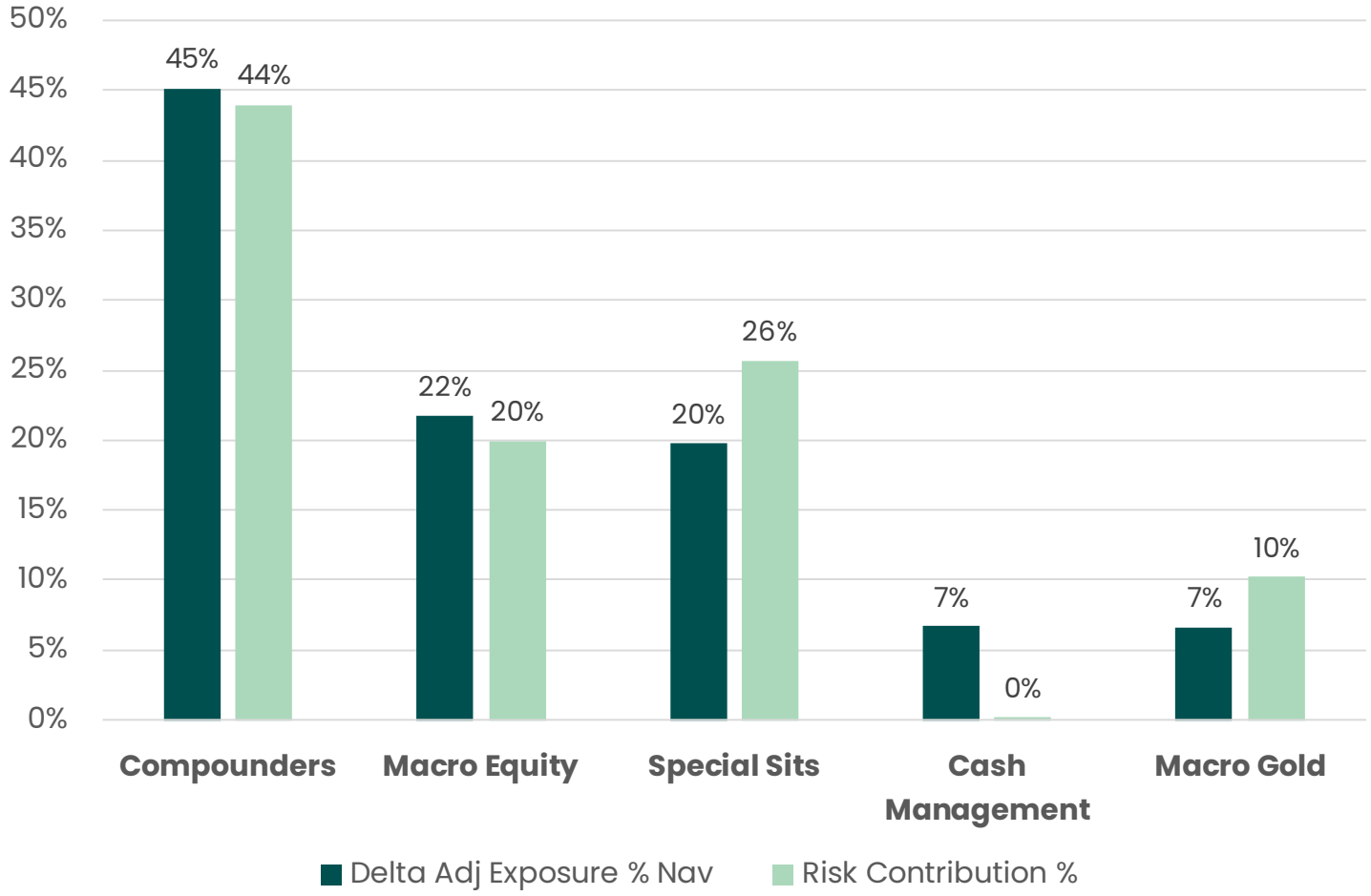

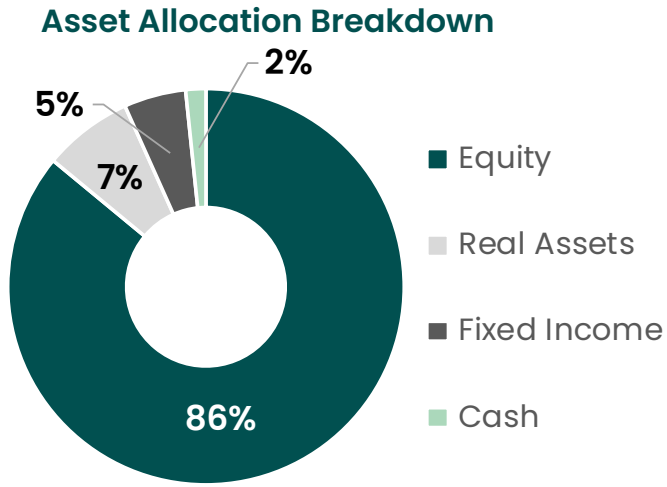

La componente "Real Assets" è rappresentata da esposizioni a oro fisico e uranio.
I dati di breakdown di asset class non sono delta-adjusted.

Dati chiave	
Equity exposure (%)	86.0%
Real asset exposure (%)	7.3%
Fixed income exposure (%)	5.1%
Nominal leverage	0.4

Fonte: Plenisfer. Dati aggiornati al 30 ottobre 2026. A solo scopo illustrativo. Il Comparto non è un prodotto a capitale protetto: tutti gli investimenti comportano rischi e gli investitori potrebbero non recuperare integralmente il capitale inizialmente investito. La performance passata non costituisce un indicatore affidabile dei risultati futuri. I rendimenti possono aumentare o diminuire in funzione delle condizioni di mercato e delle fluttuazioni valutarie. Per informazioni complete sui rischi si prega di fare riferimento al Prospetto e al Documento contenente le Informazioni Chiave (KID). L'allocazione di portafoglio può variare in conformità con quanto previsto dal Prospetto del Fondo.

Posizionamento di portafoglio

Sector Exposure

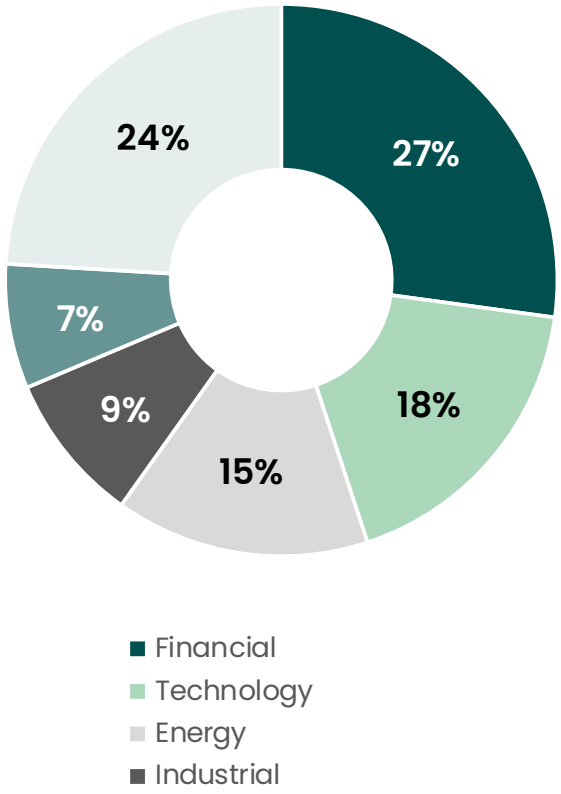

Geographic Exposure

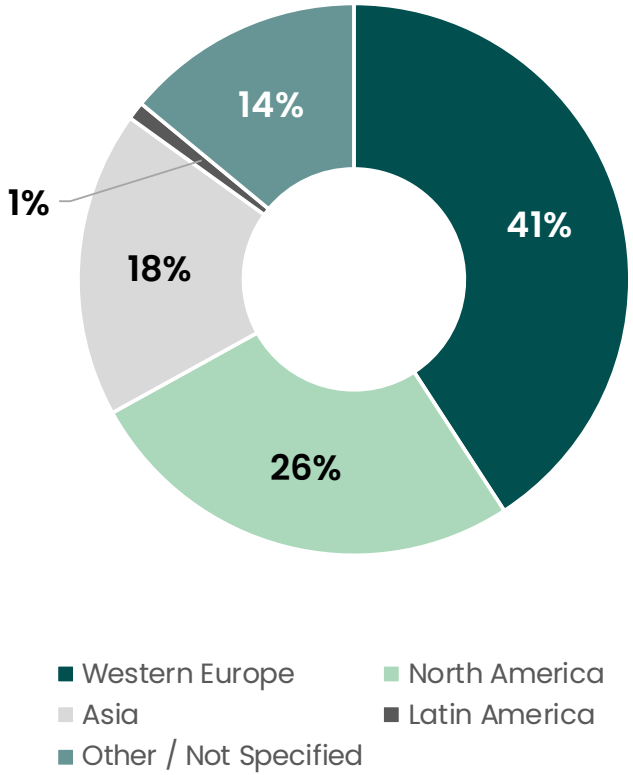

Currency Exposure

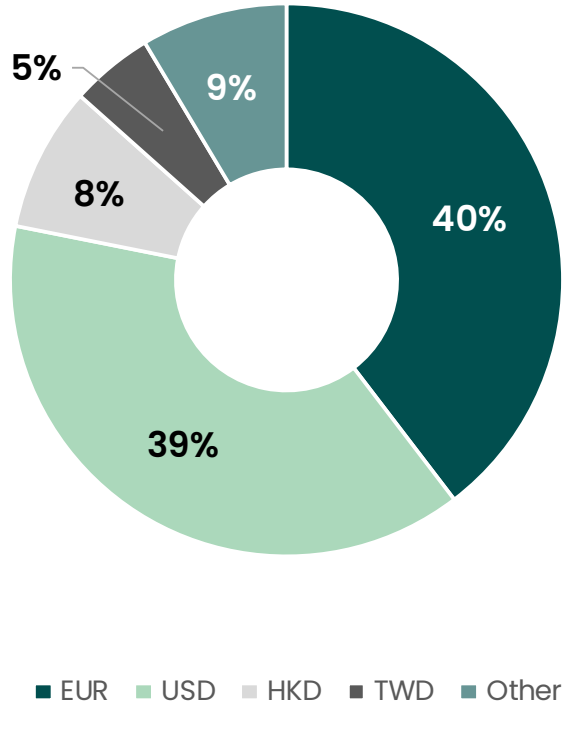

Fonte: Plenisfer. Dati aggiornati al 30 ottobre 2026. A solo scopo illustrativo. Il Comparto non è un prodotto a capitale protetto: tutti gli investimenti comportano rischi e gli investitori potrebbero non recuperare integralmente il capitale inizialmente investito. La performance passata non costituisce un indicatore affidabile dei risultati futuri. I rendimenti possono aumentare o diminuire in funzione delle condizioni di mercato e delle fluttuazioni valutarie. Per informazioni complete sui rischi si prega di fare riferimento al Prospetto e al Documento contenente le Informazioni Chiave (KID). L'allocazione di portafoglio può variare in conformità con quanto previsto dal Prospetto del Fondo.

Principali 10 posizioni e migliori contributori

Principali 10 posizioni*	
INTERACTIVE BROKERS GRO-CL A	5.0%
SBM OFFSHORE NV	4.9%
SAIPEM SPA	4.9%
TAIWAN SEMICONDUCTOR MANUFACTURING CO	4.8%
UNICREDIT SPA	4.7%
S&P GLOBAL INC	4.4%
DE'LONGHI SPA	4.4%
PRYSMIAN SPA	4.2%
PIRAEUS BANK SA	4.0%
OCCIDENTAL PETROLEUM CORP	4.0%

*Esposizioni delta-adjusted. Escludendo liquidità e hedging

Legenda

Macro
Compounders
Special Sits

Migliori contributori alla performance 1 anno rolling

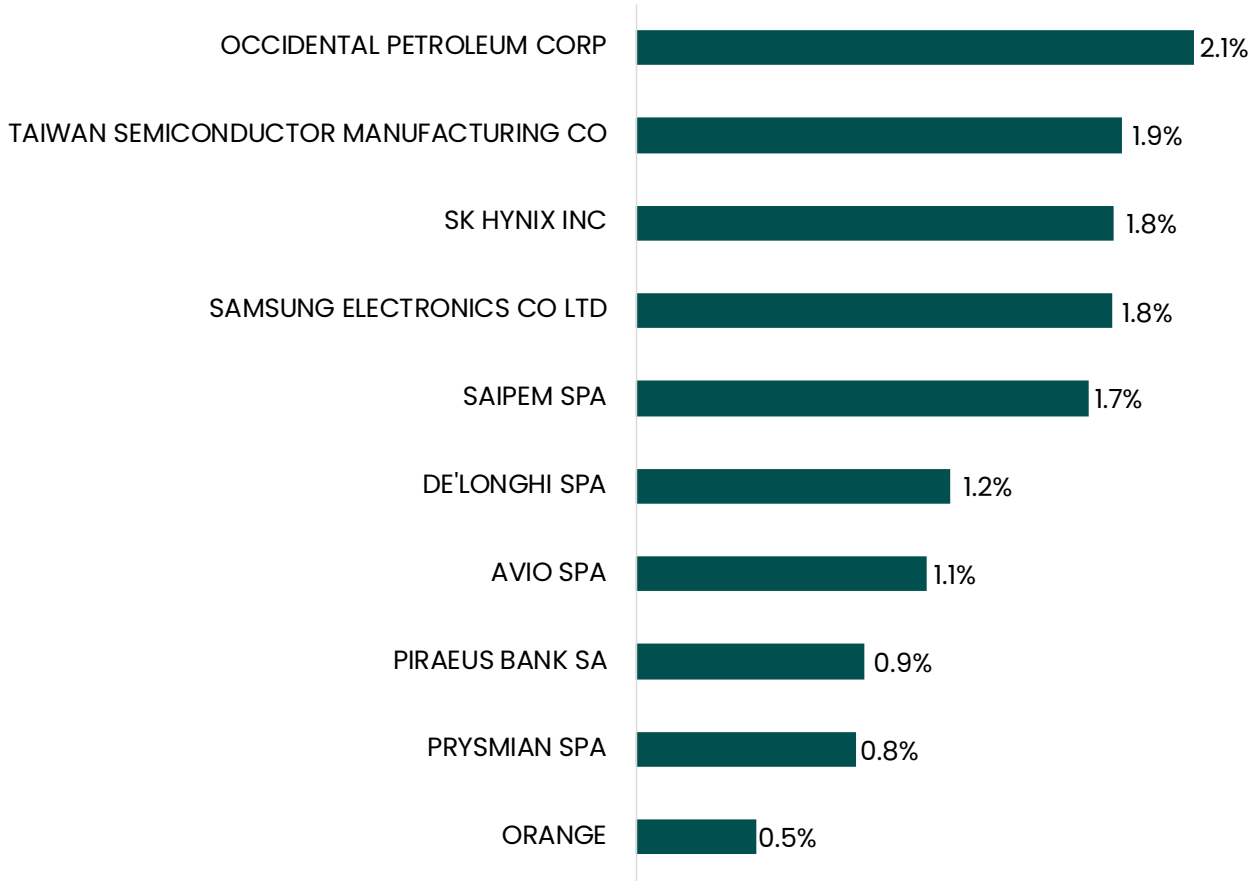

Fonte: Plenisfer. Dati aggiornati al 30 ottobre 2026. A solo scopo illustrativo. Il Comparto non è un prodotto a capitale protetto: tutti gli investimenti comportano rischi e gli investitori potrebbero non recuperare integralmente il capitale inizialmente investito. La performance passata non costituisce un indicatore affidabile dei risultati futuri. I rendimenti possono aumentare o diminuire in funzione delle condizioni di mercato e delle fluttuazioni valutarie. Per informazioni complete sui rischi si prega di fare riferimento al Prospetto e al Documento contenente le Informazioni Chiave (KID). L'allocazione di portafoglio può variare in conformità con quanto previsto dal Prospetto del Fondo.

Contributori alla performance

Migliori contributori MTD

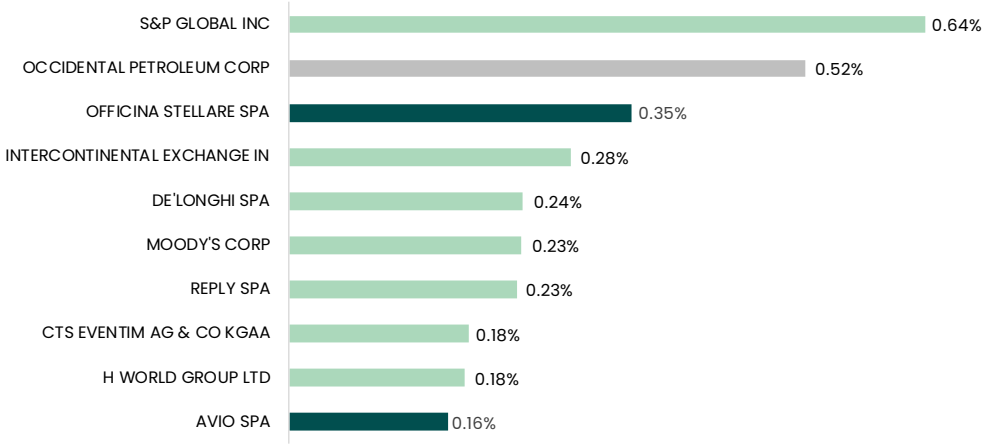

Migliori contributori YTD

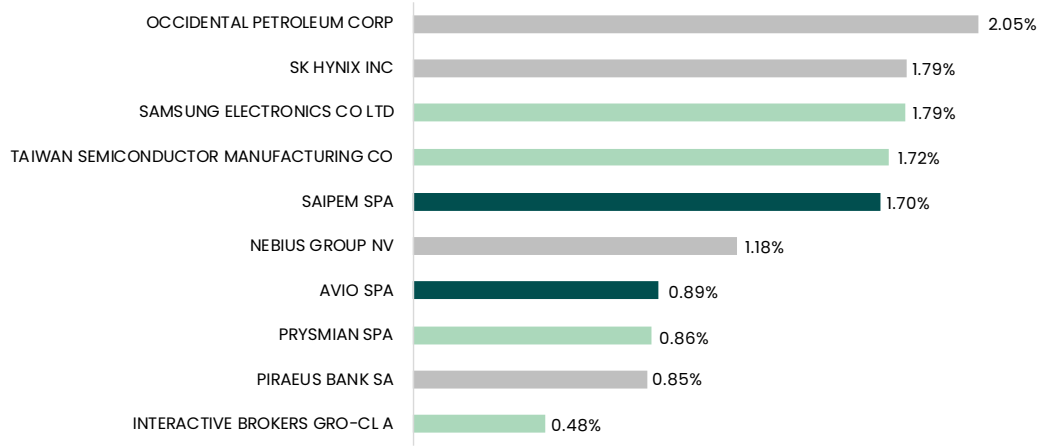

Peggiori contributori MTD

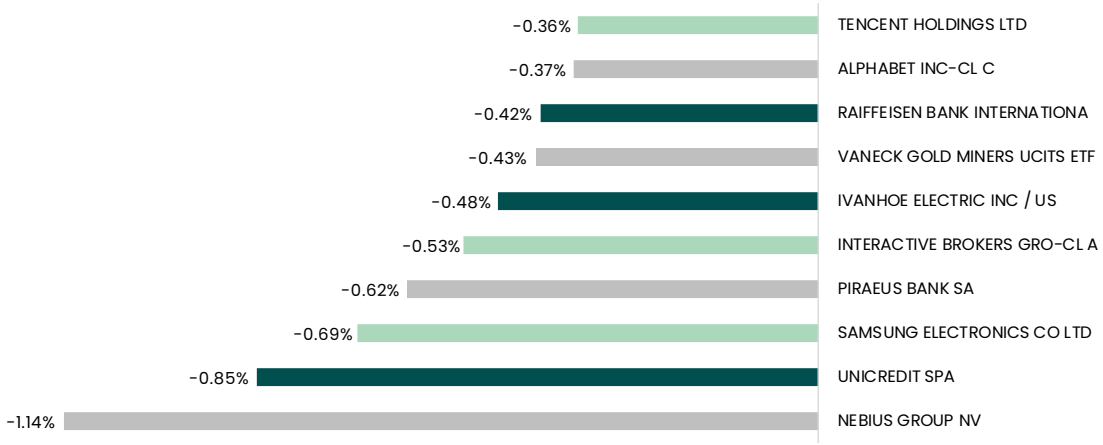

Peggiori Contributori YTD

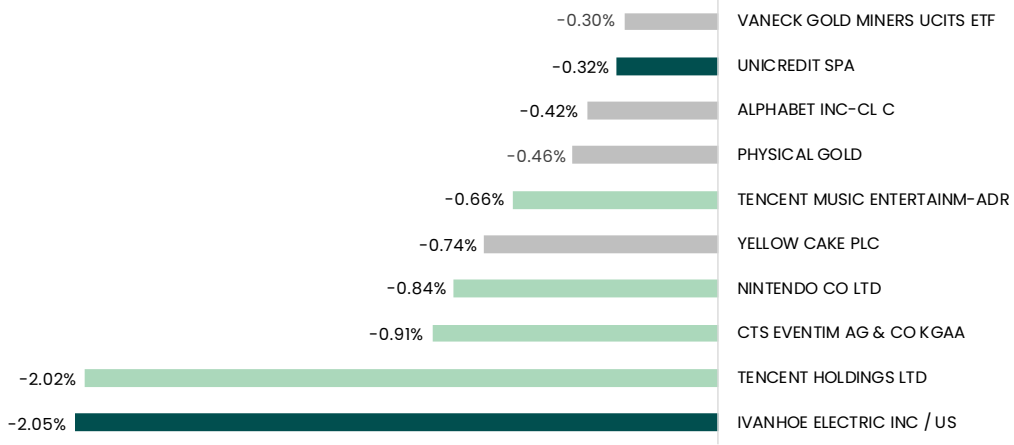

Fonte: Plenisfer. Dati aggiornati al 30 ottobre 2026. A solo scopo illustrativo. Il Comparto non è un prodotto a capitale protetto: tutti gli investimenti comportano rischi e gli investitori potrebbero non recuperare integralmente il capitale inizialmente investito. La performance passata non costituisce un indicatore affidabile dei risultati futuri. I rendimenti possono aumentare o diminuire in funzione delle condizioni di mercato e delle fluttuazioni valutarie. Per informazioni complete sui rischi si prega di fare riferimento al Prospetto e al Documento contenente le Informazioni Chiave (KID). L'allocazione di portafoglio può variare in conformità con quanto previsto dal Prospetto del Fondo.

Performance lorde – Strategie

	MTD	QTD	YTD	1 anno	Dal lancio
Cash Management	0.0%	0.0%	0.2%	0.4%	2.8%
Compounders	-0.1%	-0.1%	1.4%	1.4%	26.6%
Macro Equity	-2.0%	-2.0%	2.8%	2.8%	9.8%
Macro Gold	-0.7%	-0.7%	-0.8%	0.5%	6.3%
Overlay	0.0%	0.0%	0.5%	0.7%	5.9%
Special Sits	-1.2%	-1.2%	3.4%	3.5%	21.6%
Totale	**-3.9%**	**-3.9%**	**7.6%**	**9.2%**	**72.8%**

Fonte: Plenisfer. Dati aggiornati al 30 ottobre 2026. A solo scopo illustrativo. Il Comparto non è un prodotto a capitale protetto: tutti gli investimenti comportano rischi e gli investitori potrebbero non recuperare integralmente il capitale inizialmente investito. La performance passata non costituisce un indicatore affidabile dei risultati futuri. I rendimenti possono aumentare o diminuire in funzione delle condizioni di mercato e delle fluttuazioni valutarie. Per informazioni complete sui rischi si prega di fare riferimento al Prospetto e al Documento contenente le Informazioni Chiave (KID). L'allocazione di portafoglio può variare in conformità con quanto previsto dal Prospetto del Fondo.

Evoluzione dell'allocazione alle Strategie

Delta-Adjusted Exposure

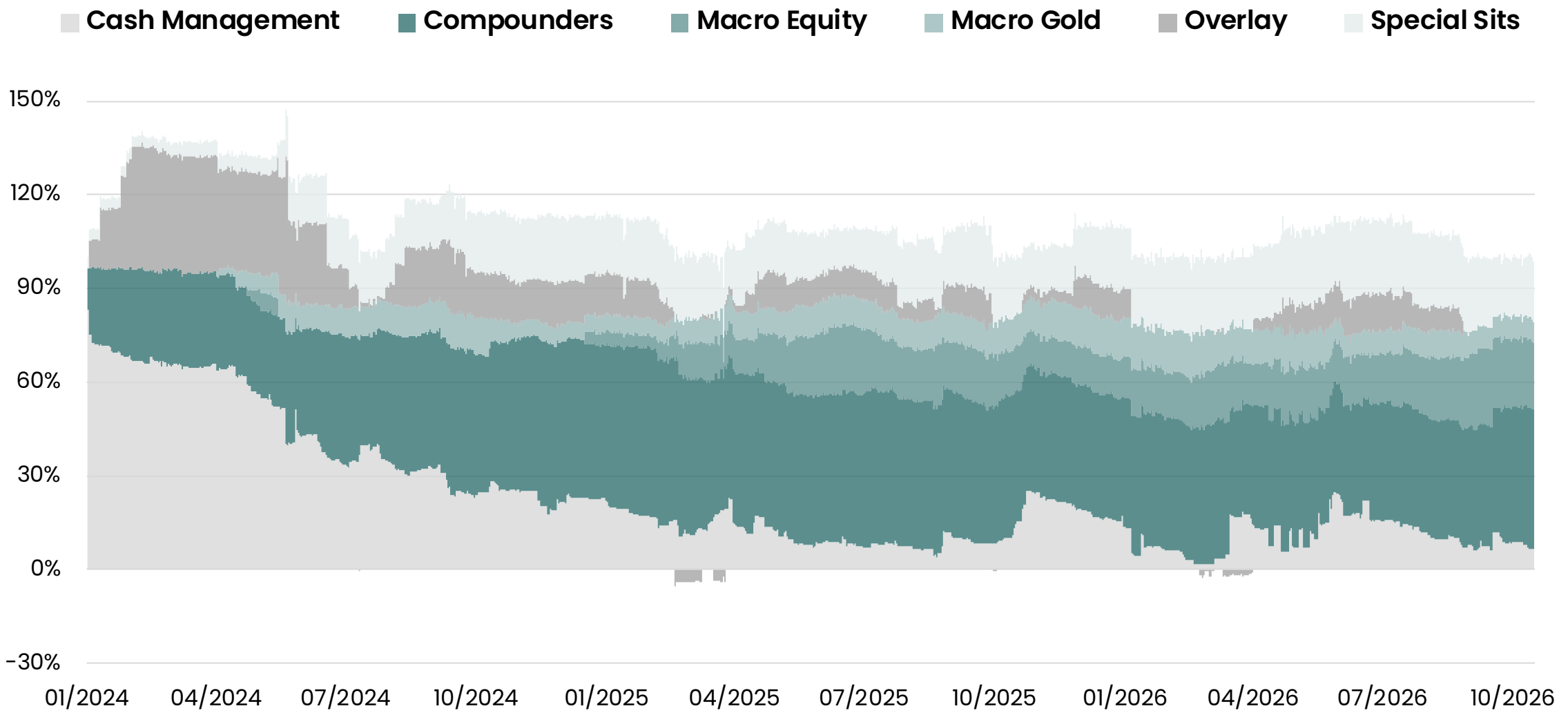

Fonte: Plenisfer. Dati aggiornati al 30 ottobre 2026. A solo scopo illustrativo. Il Comparto non è un prodotto a capitale protetto: tutti gli investimenti comportano rischi e gli investitori potrebbero non recuperare integralmente il capitale inizialmente investito. La performance passata non costituisce un indicatore affidabile dei risultati futuri. I rendimenti possono aumentare o diminuire in funzione delle condizioni di mercato e delle fluttuazioni valutarie. Per informazioni complete sui rischi si prega di fare riferimento al Prospetto e al Documento contenente le Informazioni Chiave (KID). L'allocazione di portafoglio può variare in conformità con quanto previsto dal Prospetto del Fondo.

Track-Record Equity Carve-Out di Plenisfer Destination Value TR

Dal lancio (4 maggio 2020)

	Equity Carve-out	Global Equity Index
ANNUALIZED RETURN	22.9%	15.7%
VOLATILITY*	20.0%	13.5%
CORRELATION*	76%	

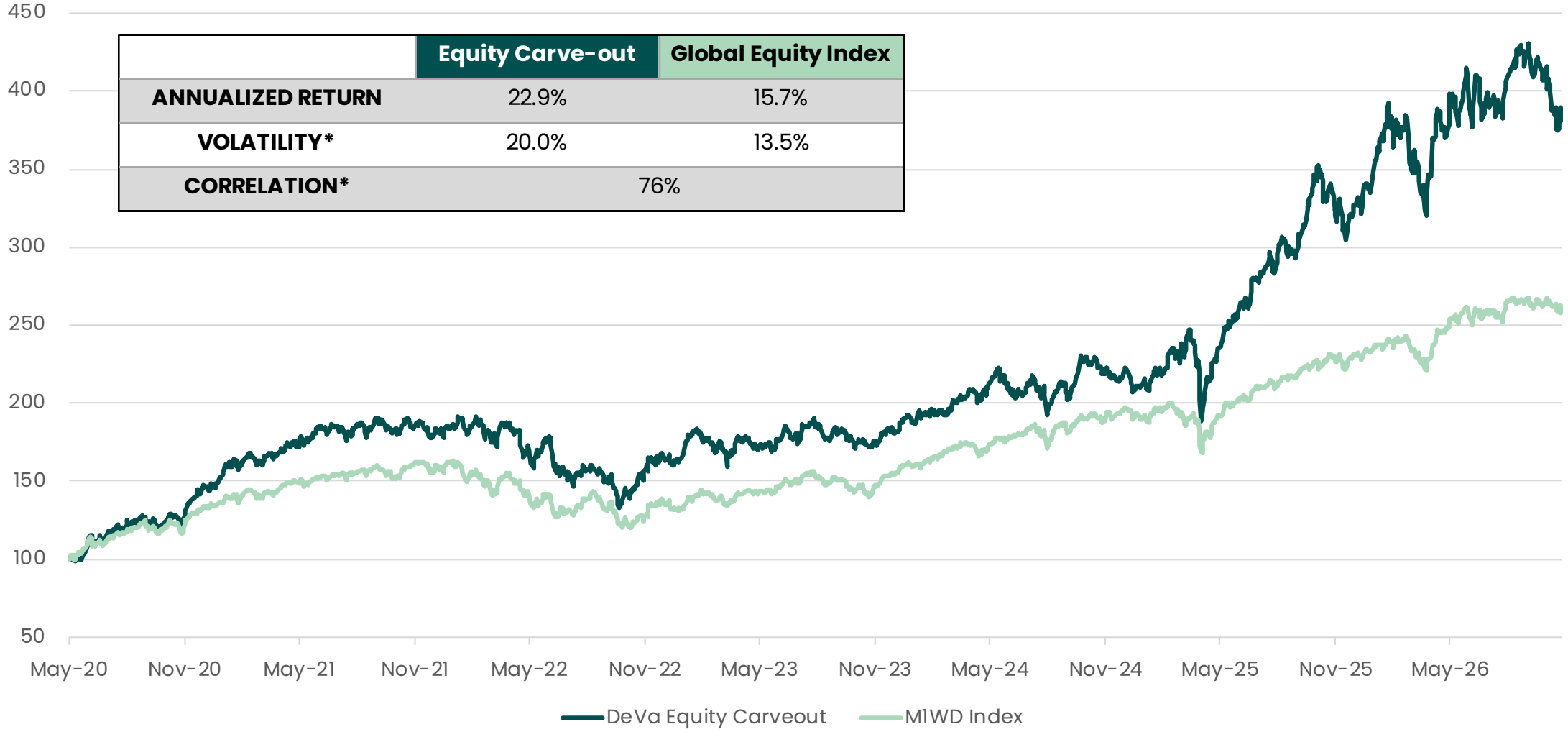

Fonte: Plenisfer Investments. Dati aggiornati al 30 ottobre 2026. Dati calcolati su base giornaliera. Il Fondo presenta una politica di investimento e un profilo di rischio e rendimento simili a quelli di Destination Capital Total Return. Le performance passate di questo indice non sono indicative delle performance attuali o future del Fondo.

Caratteristiche e potenziali vantaggi

Destination Capital Total Return Fund

COSA		
Total return	Strategia proprietaria	Azionario globale multi-cap
COME		
Compounders e Special Sits	Alta convinzione: 25-30 posizioni	Focus: evitare perdite permanenti
VANTAGGI POTENZIALI		
Ragiona in termini di obiettivi	Rendimenti non correlati	Proprietà di asset produttivi

Fonte: Plenisfer. A solo scopo illustrativo. L'obiettivo di questo Comparto è ottenere un rendimento totale superiore, corretto per il rischio, lungo il ciclo di mercato. Tuttavia, non vi è alcuna garanzia che l'obiettivo d'investimento venga raggiunto o che si realizzi un rendimento sul capitale investito. Il Fondo non è un prodotto a capitale protetto: tutti gli investimenti comportano rischi e gli investitori potrebbero non recuperare integralmente il capitale inizialmente investito. Gli investimenti possono comportare perdite finanziarie, in quanto non è prevista alcuna protezione del capitale. Gli investitori sono invitati a leggere attentamente il Prospetto e il Documento contenente le Informazioni Chiave (KID) prima di prendere qualsiasi decisione d'investimento. Tali documenti sono disponibili sul sito www.plenisfer.com, presso la sede legale e tramite i distributori autorizzati, anche in formato cartaceo. Le informazioni complete sui rischi sono riportate nel Prospetto e nel KID.

Scheda del Fondo

Plenisfer Investments Sicav Société d'investissement à capital variable (SICAV) Luxembourg
Destination Capital Total Return

Obiettivo e Politica di Investimento: L'obiettivo del Sottofondo è conseguire un rendimento totale attraente aggiustato per il rischio attraverso l'apprezzamento del capitale a lungo termine con una certa generazione di reddito, concentrandosi sulla valutazione a lungo termine e sui cicli di mercato.

Il prodotto è gestito attivamente e fa riferimento all'Indice MSCI ACWI Total Return USD per il calcolo della commissione di performance. Il Gestore degli Investimenti ha piena discrezionalità sulla composizione del portafoglio e pertanto la sua composizione può deviare dal Benchmark. Non vi è alcuna garanzia che un obiettivo di investimento sarà raggiunto o che si otterrà un rendimento sul capitale. Il Sottofondo non beneficia di alcuna garanzia per proteggere il capitale.

Struttura legale: UCITS – SICAV

Gestore degli Investimenti: Plenisfer Investments SGR S.p.A.

Società di Gestione: Generali Investments Luxembourg S.A.

Data di lancio del fondo: 12/01/2024

Benchmark per il solo calcolo della commissione di performance: MSCI ACWI Total Return USD index

Processo di sottoscrizione/rimborso: Giorno di valutazione, 13:00 ora di Lussemburgo (T)

Rimborso: Giorno di valutazione, 13:00 ora di Lussemburgo (T) + 5

Sottoscrizione minima: € 500.000 classe di azioni I; € 1.500 classe di azioni S

Indicatore sintetico di rischio



Si prega di fare riferimento al Prospetto e al KID per informazioni complete sui rischi.

Valuta: USD - Quando un sottofondo o una classe è denominata in una valuta diversa da quella del tuo paese, o quando i costi sono parzialmente o totalmente pagati in una valuta diversa dalla tua, i costi e le performance possono aumentare o diminuire a causa delle fluttuazioni valutarie e dei tassi di cambio.

Classificazione SFDR: Il Fondo promuove, tra le altre caratteristiche, le caratteristiche ambientali o sociali stabilite nell'Articolo 8 del Regolamento (UE) 2019/2088 sulla rendicontazione di sostenibilità nel settore dei servizi finanziari ("SFDR"). Il Fondo non è un Articolo 9 ai sensi della SFDR (non ha come obiettivo un investimento sostenibile). Per tutte le informazioni sulla SFDR (Sustainable Finance Disclosure), si prega di fare riferimento all'Allegato B del Prospetto ("documento pre-contrattuale").

Profilo di rischio e rischi intrinseci

Fattori di rischio: Gli investitori dovrebbero considerare i specifici avvisi di rischio contenuti nella sezione 6 del Prospetto e più specificamente quelli riguardanti: **rischio di tasso d'interesse, rischio di credito, rischio azionario, rischio dei mercati emergenti (inclusa la Cina). Non vi è alcuna limitazione predefinita all'esposizione ai mercati emergenti. Il rischio dei mercati emergenti può quindi essere elevato in determinati periodi. Rischio dei mercati frontier, rischio di cambio, rischio di volatilità, rischio di liquidità, rischio derivati; rischio di esposizione corta, rischio materie prime.**

Le liste sopra riportate non rappresentano un elenco esaustivo dei rischi. Altri rischi si applicano, possono differire a seconda della classe di azioni e sono soggetti a modifiche. Prima di prendere qualsiasi decisione d'investimento, si raccomanda di considerare tutti i rischi e i costi dettagliati nel Prospetto e nel Documento contenente le Informazioni Chiave (KID), disponibili online cliccando qui.

Plenisfer Investments SICAV – Destination Capital Total Return

Lista delle classi di azioni e commissioni

ISIN	Classe	Valuta	Data di lancio	Paesi di registrazione	Management Fee*	Entry Fee[2]	Exit Fee[3]	Transaction Costs[4]	Last Perf. Fee[5]
LU2717270115	AY EUR Hedged	EUR (Hedged)	12/01/2024	DE, ES, FR, IT, LU	0.75%	0%	0%	0.12%	15%
LU2717270206	IX USD - Acc	USD	12/02/2024	DE, ES, FR, IT, LU	0.75%	0%	0%	0.12%	

*La commissione di performance è calcolata secondo il meccanismo dello "High Water Mark con benchmark di performance", con un'aliquota del 15,00% annuo sul rendimento positivo realizzato al di sopra dell'"MSCI ACWI Net Total Return USD Index" (il benchmark di performance).L'importo effettivo varierà in base all'andamento dell'investimento.

1. Una percentuale del valore del tuo investimento per anno, pari a un massimo dello 0,75% per la classe I e un massimo dell'1,75% per la classe S, a titolo di commissioni di gestione annuali. Si tratta di una stima basata sui costi effettivi sostenuti nell'ultimo anno.
2. Una percentuale dell'importo versato al momento della sottoscrizione, calcolata sul Valore Patrimoniale Netto (NAV).
3. Non è prevista una commissione di uscita per questo prodotto; tuttavia, il soggetto collocatore o venditore potrebbe applicarla.
4. Una percentuale del valore del tuo investimento rappresenta una stima dei costi sostenuti per l'acquisto e la vendita degli strumenti finanziari sottostanti.
5. Gli aspetti fiscali dipendono dalle circostanze individuali di ciascun investitore e possono variare nel tempo. Si raccomanda di consultare il proprio consulente finanziario e fiscale per maggiori informazioni. Per verificare la disponibilità delle classi di azioni nel proprio Paese di distribuzione, si prega di consultare il sito web della società di gestione.

Fonte: Plenisfer. Basato sull'ultimo KID – 30 gennaio 2026. L'obiettivo di questo Comparto è ottenere un rendimento totale superiore, corretto per il rischio, lungo il ciclo di mercato. Tuttavia, non vi è alcuna garanzia che l'obiettivo d'investimento venga raggiunto o che si realizzi un rendimento sul capitale investito. Il Fondo non è un prodotto a capitale protetto: tutti gli investimenti comportano rischi e gli investitori potrebbero non recuperare integralmente il capitale inizialmente investito. Gli investimenti possono comportare perdite finanziarie, in quanto non è prevista alcuna protezione del capitale. Gli investitori sono invitati a leggere attentamente il Prospetto e il Documento contenente le Informazioni Chiave (KID) prima di prendere qualsiasi decisione d'investimento. Tali documenti sono disponibili sul sito www.plenisfer.com, presso la sede legale e tramite i distributori autorizzati, anche in formato cartaceo. Le informazioni complete sui rischi sono riportate nel Prospetto e nel KID.

SFDR Disclosure

Classificazione SFDR: Il Fondo promuove caratteristiche ambientali o sociali ai sensi dell'Articolo 8 del Regolamento (UE) 2019/2088 sulle informative relative alla sostenibilità nel settore dei servizi finanziari ("SFDR"). Non ha come obiettivo investimenti sostenibili.

Quali caratteristiche ambientali e/o sociali sono promosse da questo prodotto finanziario?
Le caratteristiche ambientali e sociali promosse dal Fondo consistono nell'escludere settori che sono considerati dannosi per la società dal Gestore degli Investimenti, tenendo conto di varie informazioni ESG, come descritto di seguito. Inoltre, il Gestore degli Investimenti applica un processo mirato di coinvolgimento e voto alla componente azionaria e, in misura limitata, alle classi di attività a reddito fisso. Nessun indice di riferimento è stato designato ai fini del raggiungimento delle caratteristiche ambientali o sociali promosse dal Fondo.

Elementi vincolanti: al comparto si applicano i seguenti criteri di esclusione: coinvolgimento diretto in armi controverse (munizioni a grappolo, mine antiuomo e/o armi biologiche/chimiche); violazione del Trattato sulla non proliferazione delle armi nucleari; il 10% o più del fatturato deriva dalla pornografia; il 20% o più del fatturato o dell'energia prodotta deriva dal carbone; il 20% o più del fatturato deriva da petrolio estratto da sabbie bituminose; il 20% o più del fatturato deriva dal tabacco; questioni in violazione del Global Compact delle Nazioni Unite, come identificate dal provider di dati ESG selezionato e/o valutate tramite qualsiasi metodo appropriato dal gestore degli investimenti.
Gli emittenti sono esclusi dall'universo di investimento del comparto sulla base dei criteri di esclusione. L'universo di investimento viene sottoposto periodicamente a screening per le attività controverse sopra descritte da parte di un provider di dati.
Ulteriori emittenti possono essere inclusi nella lista di esclusione e potrebbero far parte degli investimenti del comparto. Il gestore degli investimenti ridurrà la propria posizione nel più breve tempo possibile, garantendo la tutela dei migliori interessi del comparto.

Limitazioni alle metodologie e ai dati: Sebbene vengano utilizzate diverse fonti per garantire l'applicazione delle caratteristiche ambientali e sociali al comparto. le metodologie e le fonti di dati presentano dei limiti. I dati si basano su fonti pubbliche ed esistono pregiudizi informativi. Ad esempio. le società più grandi sono soggette a maggiori requisiti di trasparenza rispetto alle società più piccole. Inoltre. esiste la possibilità che le informazioni rilevanti per gli investimenti del comparto non siano disponibili al pubblico. Alcune limitazioni. ma non necessariamente tutte. nell'esecuzione delle analisi di sostenibilità e ESG sono le seguenti: - La disponibilità di dati. in particolare per le società e i mercati emergenti. La coerenza e/o la comparabilità dei dati. in quanto non tutte le società pubblicano gli stessi indicatori - La qualità dei dati e la mancanza di standard universali relativi alla verifica da parte di terzi. se presente. - L'utilizzo di fornitori esterni può introdurre pregiudizi derivanti dalle metodologie proprietarie dei fornitori. Il Gestore degli investimenti valuterà la qualità e la disponibilità dei dati e monitorerà le fonti alternative per eventuali dati mancanti.

Per ulteriori informazioni sul SFDR, si prega di consultare l'allegato B del prospetto e le informazioni sul sito web relative alla sostenibilità (in inglese e nella propria lingua) al seguente link.

Informazioni importanti

Questa comunicazione di marketing riguarda Plenisfer Investments SICAV, una società di investimento a capitale variabile (SICAV) di diritto lussemburghese del 17 dicembre 2010, qualificata come organismo di investimento collettivo in valori mobiliari (UCITS) e il suo Fondo, complessivamente indicati come "il Fondo". Questa comunicazione di marketing è destinata esclusivamente agli investitori professionali nei paesi in cui il Fondo è registrato per la distribuzione e non è destinata agli investitori al dettaglio, né ai soggetti statunitensi come definiti nel Regolamento S del Securities Act degli Stati Uniti del 1933, e successive modifiche.

Questo documento è emesso da Generali Asset Management S.p.A. Società di gestione del risparmio e Generali Investments Luxembourg S.A. Generali Investments Luxembourg S.A. è autorizzata come Società di Gestione UCITS e Gestore di Fondi di Investimento Alternativi (AIFM) in Lussemburgo, regolamentata dalla Commission de Surveillance du Secteur Financier (CSSF) - Codice CSSF: S00000988, LEI: 222100FSOH054LBKJL62.

Generali Asset Management S.p.A. Società di gestione del risparmio è autorizzata come società di gestione patrimoniale italiana, regolamentata dalla Banca d'Italia e incaricata di agire come promotore del marketing del Fondo nei paesi UE/SEE in cui il Fondo è registrato per la distribuzione - (Via Niccolò Machiavelli 4, Trieste, 34132, Italia - C.M. n°: 15376 - LEI: 549300LKCLUOHU2BK025).

Plenisfer Investments SGR S.p.A. è autorizzata come Gestore degli Investimenti in Italia, regolamentata dalla Banca d'Italia (Via Niccolò Machiavelli 4, Trieste, 34132, Italia - C.M. n°: 15404 - LEI: 984500E9CB9BBCE3E272).

Prima di prendere qualsiasi decisione di investimento, gli investitori devono leggere il Prospetto, il suo Allegato SFDR e il Documento contenente le informazioni chiave ("KID"). I KID sono disponibili in una delle lingue ufficiali del paese UE/SEE in cui il Fondo è registrato per la distribuzione, e il Prospetto/il suo Allegato SFDR sono disponibili in inglese (non in francese), così come i rapporti annuali e semestrali su www.generali-investments.lu o su richiesta gratuita a Generali Investments Luxembourg S.A., 4 Rue Jean Monnet, L-2180 Lussemburgo, Granducato di Lussemburgo, indirizzo e-mail: GILfundInfo@generali-invest.com. La Società di Gestione può decidere di terminare gli accordi stipulati per la commercializzazione del Fondo. Un riepilogo dei diritti degli investitori (in inglese o in una lingua autorizzata) è disponibile su www.generali-investments.lu nella sezione "About us/Generali Investments Luxembourg". Un riepilogo delle Informative SFDR sui Prodotti (in inglese o in una lingua autorizzata) è disponibile nella pagina del Fondo del sito web nella sezione "Sustainability-related disclosure".

In Svizzera: Il Fondo è stato registrato presso la FINMA. Questo documento è una pubblicità destinata agli investitori svizzeri. Generali Investments Schweiz AG, autorizzata come società di gestione in Svizzera, è incaricata di distribuire il Fondo in Svizzera. La versione svizzera del prospetto e dei KIDs è disponibile su www.generali-investments.lu. Rappresentante/Agente pagatore svizzero: BNP Paribas, Parigi, succursale di Zurigo - Mediatore del distributore: Mediatore per le assicurazioni private e SUVA.

Entità responsabile della distribuzione in Portogallo: Banco Best è un istituto di credito registrato presso la Banca del Portogallo e la CMVM (Commissione Portoghese del Mercato dei Valori Mobiliari - CMVM sotto il n. 20161271), autorizzato a svolgere attività bancarie per fornire il servizio di investimento di cui all'articolo 290, n. 1, Codice dei Valori Mobiliari.

Questa comunicazione di marketing non è destinata a fornire consulenza in materia di investimenti, fiscale, contabile, professionale o legale e non costituisce un'offerta di acquisto o vendita del Fondo o di qualsiasi altro titolo che può essere presentato. Qualsiasi opinione o previsione fornita è valida alla data specificata, può cambiare senza preavviso, potrebbe non verificarsi e non costituisce una raccomandazione o un'offerta di alcun investimento. Le performance passate o obiettivi non prevedono rendimenti futuri. Non vi è alcuna garanzia che previsioni positive saranno realizzate in futuro. Il valore di un investimento e qualsiasi reddito da esso derivante può diminuire così come aumentare e potresti non recuperare l'intero importo investito. La performance futura è soggetta a tassazione, che dipende dalla situazione personale di ciascun investitore e che può cambiare in futuro. Si prega di consultare il proprio consulente fiscale nel proprio paese per comprendere come i propri rendimenti saranno influenzati dalle tasse. L'esistenza di una registrazione o approvazione non implica che un regolatore abbia determinato che questi prodotti siano adatti agli investitori. Si raccomanda di considerare attentamente i termini dell'investimento e di ottenere una consulenza professionale, legale, finanziaria e fiscale dove necessario prima di prendere una decisione di investimento in un Fondo.

Generali Investments è un marchio di Generali Asset Management S.p.A. Società di gestione del risparmio, Generali Investments Luxembourg S.A. e Generali Investments Holding S.p.A.

Fonti (se non diversamente specificato): Plenisfer Investments SGR S.p.A. e Generali Asset Management S.p.A. Società di gestione del risparmio. Questo documento non può essere riprodotto (in tutto o in parte), diffuso, modificato o utilizzato senza previa autorizzazione scritta.

Bloomberg: "BLOOMBERG®" e gli indici Bloomberg qui elencati (gli "Indici") sono marchi di servizio di Bloomberg Finance L.P. e delle sue affiliate, incluso Bloomberg Index Services Limited ("BISL"), l'amministratore degli Indici (collettivamente, "Bloomberg") e sono stati concessi in licenza per l'uso per determinati scopi dal distributore del presente documento (il "Licenziatario"). Bloomberg non è affiliato con il Licenziatario e Bloomberg non approva, avalla, esamina o raccomanda i prodotti finanziari qui nominati (i "Prodotti"). Bloomberg non garantisce la tempestività, l'accuratezza o la completezza di alcun dato o informazione relativa ai Prodotti.