

# Destination Capital Total Return Fund

## CLASSI DI AZIONI ISTITUZIONALI

Un comparto di Plenisfer Investments SICAV, una SICAV lussemburghese, che si qualifica come OICVM (indicato come "il Fondo").

### Portafoglio azionario globale svincolato da benchmark

L'obiettivo del Comparto è quello di conseguire un rendimento totale aggiustato per il rischio attraverso la **rivalutazione del capitale a lungo termine** con una certa **generazione di reddito**, concentrandosi sulla **valutazione a lungo termine** e sui cicli di mercato. Il Comparto si propone di raggiungere il proprio obiettivo investendo in modo **dinamico** nell'asset class azionaria globale e può anche investire **in altre classi di attivo** su base accessoria, tra cui, a titolo non esaustivo, titoli di debito, valute e attività reali attraverso Valori mobiliari idonei e/o altri investimenti consentiti.

<sup>1</sup> Il prodotto è gestito attivamente senza riferimento a un Benchmark. Ai fini del calcolo della commissione di performance viene utilizzato il Benchmark (Indice MSCI ACWI Total Return USD)

### Informazioni generali

<b>Stile d'investimento</b>	Azionario globale dinamico multi-cap svincolato da benchmark
<b>Universo di investimento</b>	Azionario globale
<b>Orizzonte d'investimento</b>	Lungo termine (5 anni)
<b>Società di gestione</b>	Generali Investments Lux. S.A.
<b>Gestore degli investimenti</b>	Plenisfer Investments SGR S.p.A.
<b>Valuta del Fondo</b>	USD
<b>Attivi in gestione (AUM)</b>	71 mln EUR
<b>Management fee</b>	0.75%
<b>Performance fee</b>	15%
<b>Cutoff</b>	13.00 CET
<b>Data di settlement</b>	T+3

### Performance nette annuali

Classe	ISIN	Data di lancio	2024	2025	Apr-2026	YTD	1Y	2Y	Ann. S.I.	Cum. S.I.
<b>IX USD Cap</b>	LU2717270206	15/02/2024	9.35%	38.81%	6.50%	6.11%	35.90%	58.11%	24.12%	61.06%
<b>AY EUR Hedged Dist</b>	LU2717270115	15/01/2024	12.76%	30.54%	6.02%	5.54%	32.44%	49.01%	21.21%	55.35%

### Performance nette mensili IX USD

Anno	Gen	Feb	Mar	Apr	Mag	Giu	Lug	Ago	Set	Ott	Nov	Dic	YTD
<b>2026</b>	8.94%	1.93%	-10.28%	6.50%	-	-	-	-	-	-	-	-	<b>6.11%</b>
<b>2025</b>	5.12%	3.16%	-1.90%	1.87%	6.54%	4.23%	2.35%	2.29%	10.26%	-0.76%	-1.68%	2.39%	<b>38.81%</b>
<b>2024</b>	-	1.53%	2.14%	-1.78%	1.30%	0.03%	2.09%	1.71%	5.17%	-2.55%	0.92%	-1.35%	<b>9.35%</b>

### Performance netta 12 mesi rolling

30.04.2025 - 30.04.2026	35.90%
30.04.2024 - 30.04.2025	16.35%
15.02.2024 - 30.04.2024	1.86%

### Informazioni di rischio-rendimento

Volatilità annualizzata S.I.	14.88%
Volatilità del ultimo anno	15.47%
Sharpe ratio*	1.31
Sortino ratio*	1.71

\*Calcolato sui rendimenti giornalieri dal lancio

## Il commento del gestore

Destination Capital Total Return – Classe IX USD Cap ha registrato ad aprile una performance positiva pari a +6,50%, portando il risultato da inizio anno a +6,11%, in un contesto di recupero dei mercati azionari globali dopo la significativa correzione registrata nel mese di marzo.

Nel corso di aprile i mercati hanno beneficiato di un miglioramento del sentiment e di una progressiva riduzione della volatilità, sostenuti da una parziale stabilizzazione del quadro geopolitico e da aspettative di politiche monetarie meno restrittive nella seconda parte dell'anno. In tale contesto, si è assistito a un recupero selettivo degli asset rischiosi, pur in presenza di un contesto macroeconomico ancora caratterizzato da crescita moderata, inflazione persistente e costo del capitale strutturalmente più elevato rispetto agli anni precedenti.

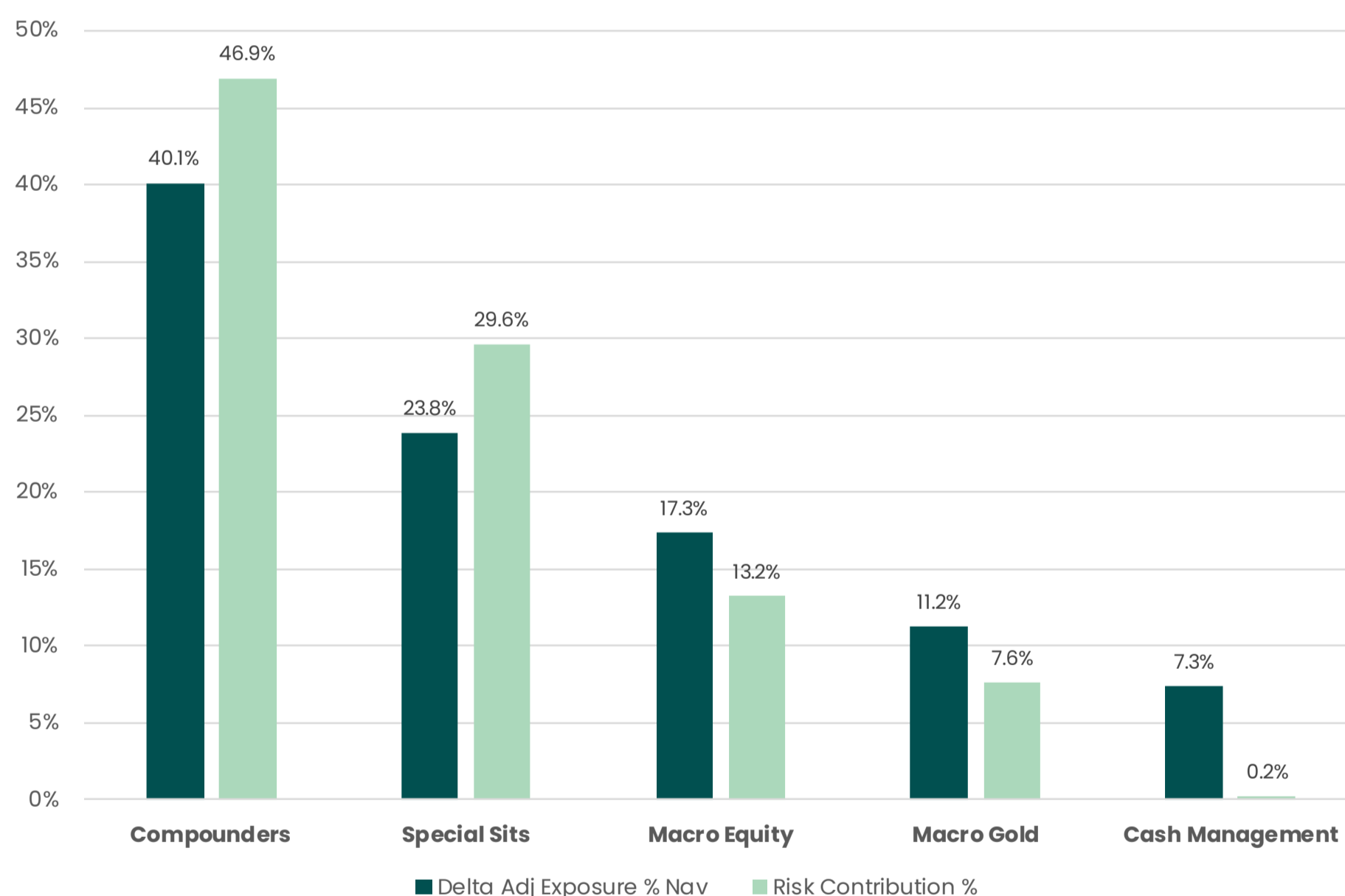
Il principale contributo alla performance del mese è legato all'investimento nei titoli alla base dell'infrastruttura per l'AI, presenti sia nei compounders (semiconduttori, Prsysmian), che nelle special sits (Nebius). La parte macro equity ha visto invece il ritracciamento dei titoli legati all'energia, che però continuano a contribuire positivamente alla performance da inizio anno. Il portafoglio continua quindi ad avere una posizione "bilanciata" ("barbell") tra i due maggiori driver di performance del mercato da inizio anno: energia e semiconduttori.

Dal punto di vista del posizionamento, il portafoglio mantiene un equilibrio tra settori ciclici e strutturali, con una presenza significativa in tecnologia e finanziari, affiancata da esposizioni a energia, industriali e materiali, che continuano a rappresentare importanti fonti di diversificazione. Le esposizioni legate al comparto energetico hanno beneficiato di un contesto ancora favorevole per le materie prime energetiche, mentre la componente di real assets, inclusi oro fisico e uranio, ha continuato a svolgere un ruolo di stabilizzazione e diversificazione del portafoglio.

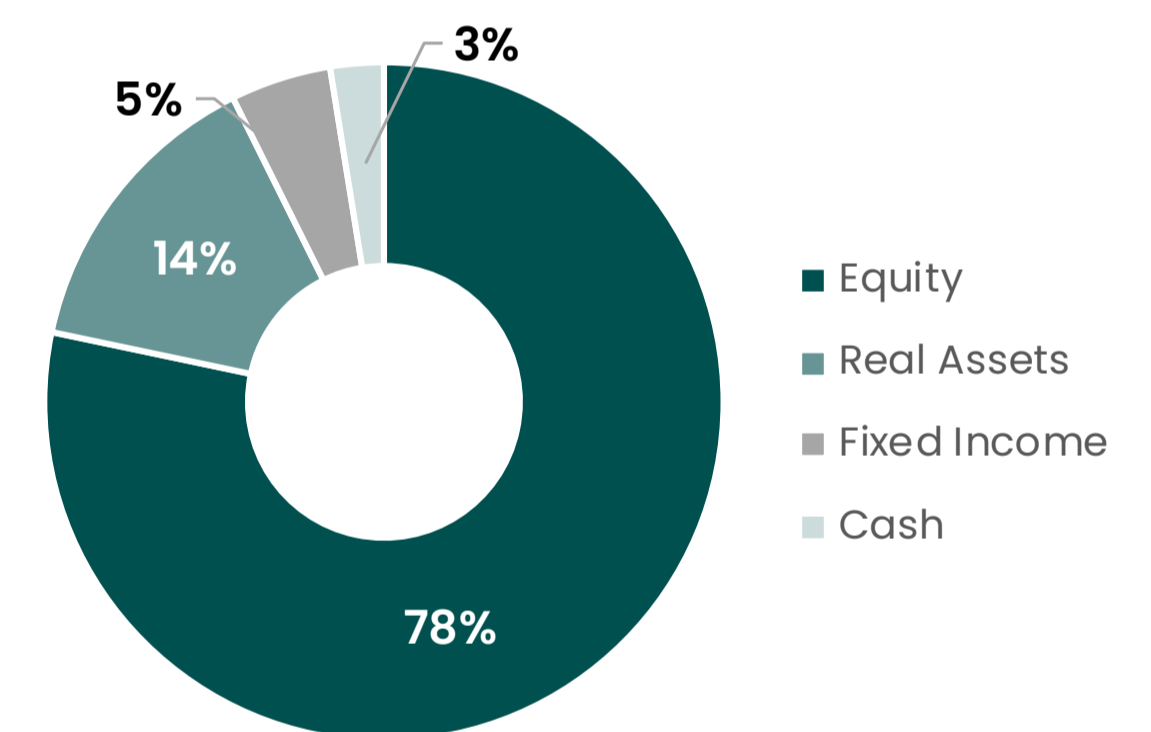
A livello geografico, il comparto mantiene un posizionamento differenziato rispetto agli indici globali, con una significativa esposizione a Europa e Asia e un peso più contenuto sul Nord America, coerentemente con un approccio attivo e non benchmark-driven nella selezione delle opportunità. Pur in presenza di una volatilità ancora elevata, continuiamo a mantenere un approccio selettivo e disciplinato, focalizzato su aziende con fondamentali solidi, pricing power e capacità di generare ritorni sostenibili lungo il ciclo economico, in un contesto che riteniamo favorevole per strategie ad alta convinzione e orientate al valore fondamentale.

## Analisi di portafoglio

### Allocazione per strategia



### Allocazione per asset class



La componente "Real Assets" è rappresentata da esposizioni a oro fisico e uranio.

Delta Adj Exposure % Nav: metodo di misurazione dell'esposizione al rischio di mercato di un portafoglio che include derivati come le opzioni  
Risk Contribution %: rischio totale che una particolare attività o componente contribuisce al rischio complessivo di un portafoglio

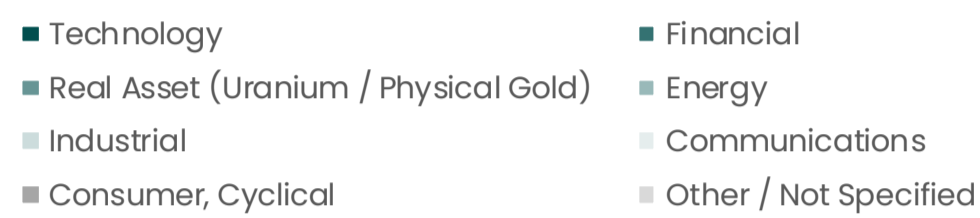
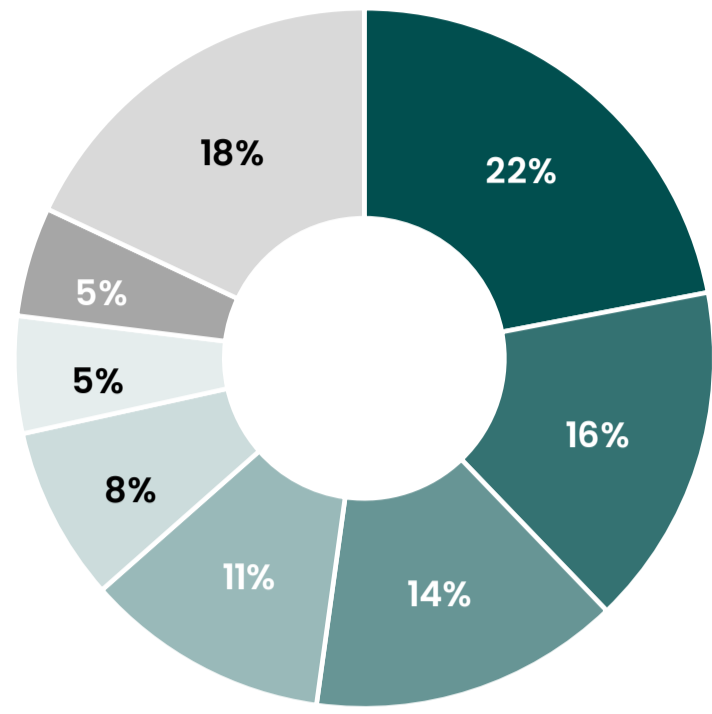
#### Dati chiave

Volatilità ex-ante (%)	17.06
VaR (%)	11.62
Liquidità Day 1 (%)	93.53


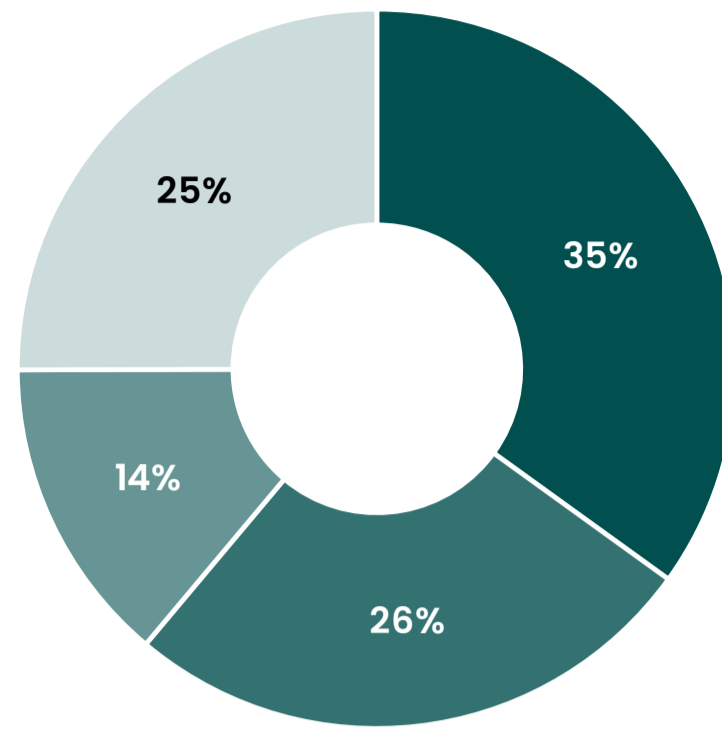
#### Principali 10 posizioni

	NAV
1	PHYSICAL GOLD 8.99%
2	TAIWAN SEMICONDUCTOR MANUFACTURING CO 5.92%
3	SAIPEM SPA 5.83%
4	SAMSUNG ELECTRONICS CO LTD 5.54%
5	OCCIDENTAL PETROLEUM CORP 5.48%
6	ORANGE 5.40%
7	YELLOW CAKE PLC 5.38%
8	PRYSMIAN SPA 4.79%
9	UNICREDIT SPA 4.47%
10	TENCENT HOLDINGS LTD 4.39%

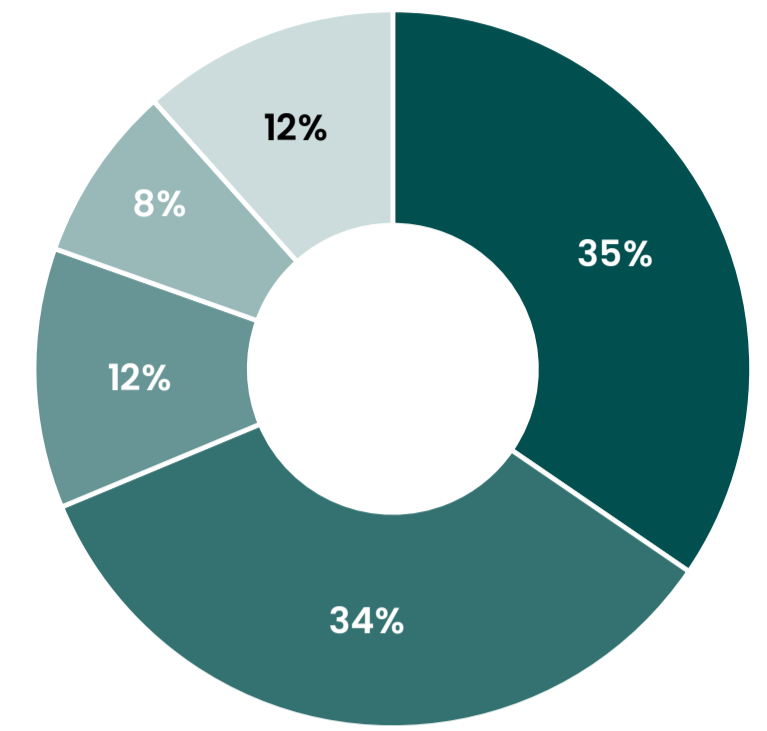
### Esposizione settoriale



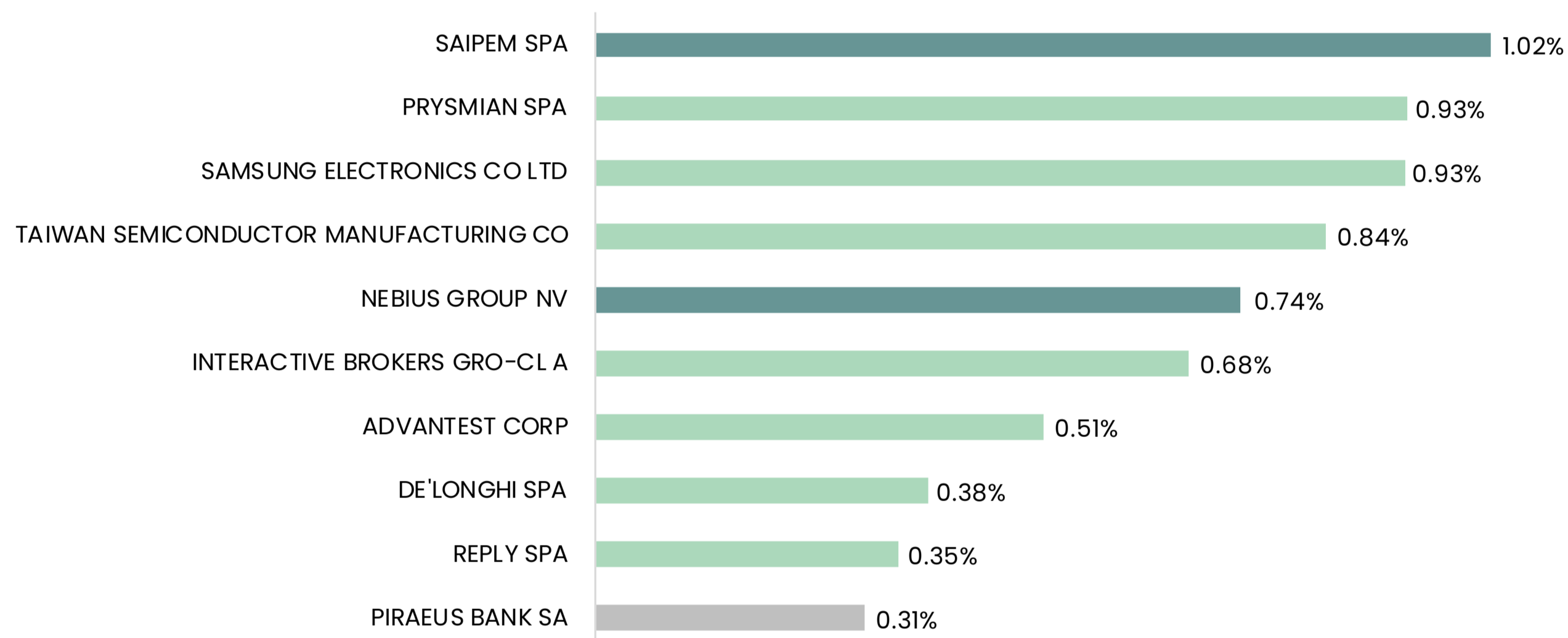
### Esposizione geografica



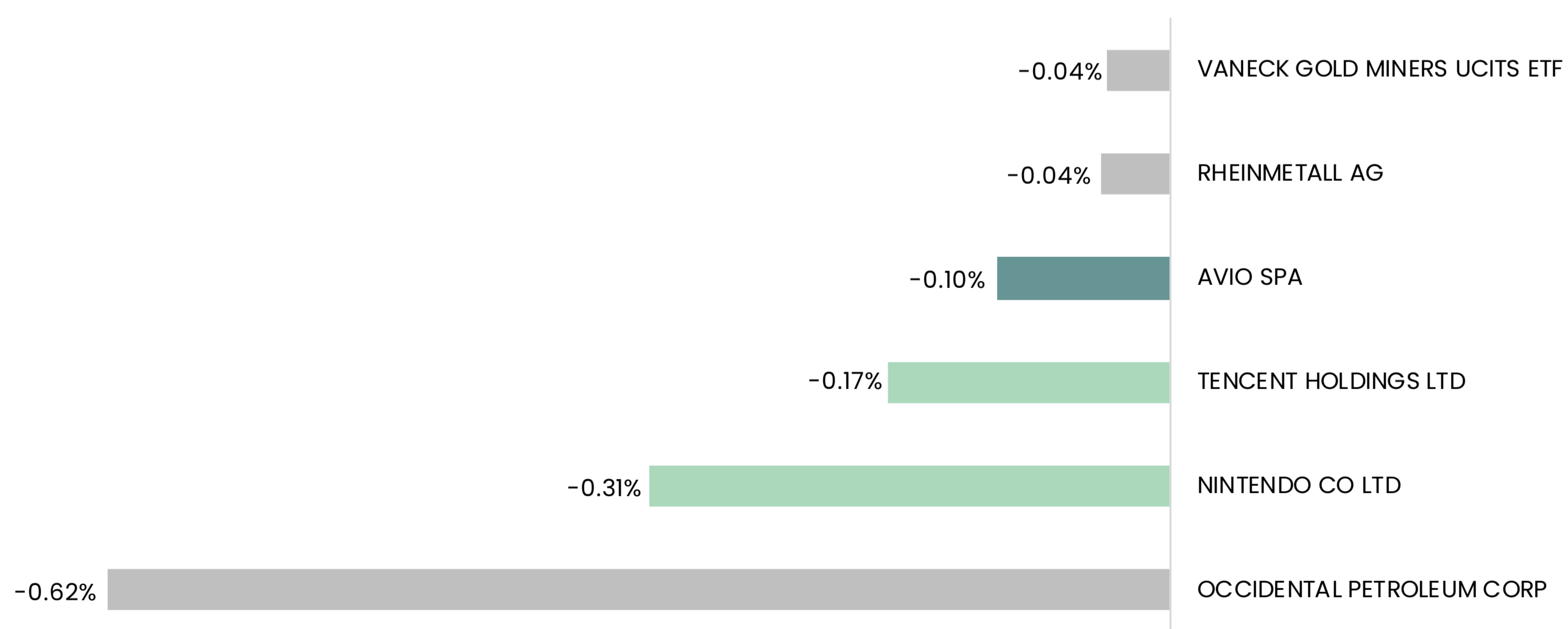
### Esposizione valutaria



### Migliori contributori MTD



### Peggiori contributori MTD



### Legenda



## Classi di azioni disponibili

ISIN	Classe	Data di lancio	Commissioni di ingresso*	Commissioni di gestione e altri costi**	Costi di transazione	Commissioni di performance***	Sottoscrizione minima iniziale	Paesi di registrazione
LU2717270115	AY EUR Hedged	15/01/2024	0.00%	0.90%	0.12%	nd	250.000 EUR	DE, ES, FR, IT, LU
LU2717270206	IX USD	15/02/2024	0.00%	0.90%	0.12%	nd	250.000 EUR	DE, ES, FR, IT, LU

\*La percentuale delle commissioni di entrata e di uscita si basa sul NAV.

\*\*Consiste in una commissione di gestione dello 0,75% all'anno.

\*La **commissione di performance** è calcolata in base al meccanismo dell'"High Water Mark con Performance Fee Benchmark" con un tasso di commissione di performance pari al 15,00% annuo del rendimento positivo superiore all'"MSCI ACWI Net Total Return USD Index" (il Performance Fee Benchmark). L'importo effettivo varia a seconda della performance del vostro investimento.



Il prodotto è classificato come 4 su 7, che corrisponde a una classe di rischio media. L'indicatore di rischio è una guida al livello di rischio di questo prodotto rispetto ad altri prodotti. Mostra la probabilità che il prodotto possa perdere denaro a causa dei movimenti di mercato. La categoria di rischio più bassa non significa "priva di rischio". Oltre ai rischi inclusi nell'indicatore di rischio, altri rischi possono influenzare la performance del fondo. Si prega di consultare il prospetto del fondo, disponibile gratuitamente sul sito.

### Rischi inerenti al Fondo (elenco non esaustivo):

- Rischio di tasso d'interesse;
- Rischio di credito.-Rischio azionario
- Rischio dei mercati emergenti (compresa la Cina). Non esiste una limitazione predeterminata all'esposizione ai mercati emergenti. Il rischio dei mercati emergenti può quindi essere talvolta elevato.
- Rischio dei mercati di frontiera.
- Rischio di cambio.
- Rischio di volatilità.
- Rischio di liquidità, in particolare le sezioni sui rischi e sui costi.
- Rischio di derivati. Il livello di leva finanziaria previsto per questo comparto può variare fino al 200%, escluso il valore netto totale del portafoglio.

L'uso della leva finanziaria può aumentare il rischio di potenziali perdite.

- Rischio di esposizione corta.
- Rischio di titoli di debito in difficoltà.
- Rischio di debito cartolarizzato
- Rischio di titoli a capitale vincolato ("CoCos").
- Rischio di materie prime
- Rischio di perdita del capitale: non si tratta di un prodotto garantito. Gli investitori possono rischiare di perdere una parte o la totalità dell'investimento iniziale. Questo non è un elenco esaustivo dei rischi. Si applicano altri rischi. Prima di prendere qualsiasi decisione di investimento, leggere il Documento contenente le informazioni chiave (KID) e il Prospetto informativo.(KID) e il Prospetto informativo, in particolare le sezioni sui rischi e sui costi. I documenti sono disponibili qui: <https://www.generali-investments.lu/it/en/institutional/fund-explorer>

## Informazioni importanti

La presente comunicazione di marketing si riferisce a Plenisfer Investments SICAV, una società d'investimento di tipo aperto a capitale variabile (SICAV) di diritto lussemburghese del 17 dicembre 2010, qualificata come organismo d'investimento collettivo in valori mobiliari (OICVM) e al suo Comparto, complessivamente denominato "il Fondo". La presente comunicazione di marketing è destinata agli investitori dei Paesi in cui il Fondo è registrato per la distribuzione e non è destinata ai Soggetti statunitensi come definiti dalla Regulation S dello United States Securities Act del 1933, e successive modifiche. Il presente documento è emesso da Generali Asset Management S.p.A. Società di gestione del risparmio e da Generali Investments Luxembourg S.A.

Generali Investments Luxembourg S.A. è autorizzata come Società di Gestione di OICVM e Gestore di Fondi di Investimento Alternativi (GEFIA) in Lussemburgo, regolamentata dalla Commission de Surveillance du Secteur Financier (CSSF) - Codice CSSF: S0000988, LEI: 222100FSOH054LBKJL62. Generali Asset Management S.p.A. Società di gestione del risparmio è autorizzata come società di gestione del risparmio italiana, regolamentata dalla Banca d'Italia e incaricata di agire come promotore di marketing del Fondo nei paesi UE/SEE in cui il Fondo è registrato per la distribuzione - (Via Niccolò Machiavelli 4, Trieste, 34132, Italia - C.M. n°: 15376 - LEI: 549300LKCLUOHU2BK025). Plenisfer Investments SGR S.p.A. è autorizzata come Gestore degli Investimenti in Italia, regolamentato dalla Banca d'Italia (Via Niccolò Machiavelli 4, Trieste, 34132, Italia - C.M. n°: 15404 - LEI: 984500E9CB9BBCE3E272). Prima di prendere qualsiasi decisione di investimento, gli investitori devono leggere il Prospetto e il Documento contenente le informazioni chiave ("KID"). I KID sono disponibili in una delle lingue ufficiali del paese UE/SEE in cui il Fondo è registrato per la distribuzione, mentre il Prospetto è disponibile in inglese (non in francese), così come le relazioni annuali e semestrali all'indirizzo [www.generali-investments.lu](http://www.generali-investments.lu) o su richiesta gratuita a Generali Investments Luxembourg S.A., 4 Rue Jean Monnet, L-2180 Lussemburgo, Granducato di Lussemburgo, indirizzo e-mail: [GILfundInfo@generali-invest.com](mailto:GILfundInfo@generali-invest.com). La Società di gestione può decidere di rescindere gli accordi stipulati per la commercializzazione del Fondo ai sensi dell'articolo 93 bis della Direttiva 2009/65/CE e dell'articolo 32 bis della Direttiva 2011/61/UE. Una sintesi dei diritti dell'investitore (in inglese o in una lingua autorizzata) è disponibile sul sito [www.generali-investments.lu](http://www.generali-investments.lu) nella sezione "About us/Generali Investments Luxembourg".

In Svizzera: Il Fondo è stato registrato presso la FINMA. Il presente documento è una pubblicità destinata agli investitori svizzeri. Generali Investments Schweiz AG, autorizzata come società di gestione in Svizzera, è nominata distributore del Fondo in Svizzera. La versione svizzera del prospetto e dei KIID è disponibile sul sito [www.generali-investments.lu](http://www.generali-investments.lu). Rappresentante svizzero/agente pagatore: BNP Paribas, Parigi, succursale di Zurigo - Ombudsman del distributore: Ombudsman per le assicurazioni private e SUVA Ente responsabile della distribuzione in Portogallo: Banco Best è un istituto di credito registrato presso il Banco de Portugal e la CMVM (Commissione portoghese per il mercato dei valori mobiliari - CMVM con il n. 20161271), autorizzato a svolgere attività bancaria per fornire il servizio di investimento di cui alla lettera a) dell'articolo 290, n. 1, del Codice dei valori mobiliari.

La presente comunicazione di marketing non intende fornire consulenza in materia di investimenti, fiscale, contabile, professionale o legale e non costituisce un'offerta di acquisto o vendita del Fondo o di altri titoli eventualmente presentati. Le opinioni o le previsioni fornite si riferiscono alla data specificata, possono cambiare senza preavviso, possono non verificarsi e non costituiscono una raccomandazione o un'offerta di investimento. I rendimenti passati o target non predicano i rendimenti futuri. Non vi è alcuna garanzia che le previsioni positive vengano realizzate in futuro. Il valore di un investimento e il relativo reddito possono diminuire o aumentare e il cliente potrebbe non recuperare l'intero importo originariamente investito. La performance futura è soggetta a tassazione, che dipende dalla situazione personale di ciascun investitore e che potrebbe cambiare in futuro. Vi invitiamo a contattare il vostro consulente fiscale nel vostro paese per capire come i vostri rendimenti saranno influenzati dalle tasse. L'esistenza di una registrazione o di un'approvazione non implica che l'autorità di regolamentazione abbia stabilito che questi prodotti sono adatti agli investitori. Si raccomanda di considerare attentamente le condizioni di investimento e di ottenere una consulenza professionale, legale, finanziaria e fiscale, ove necessario, prima di decidere di investire in un Fondo. Generali Investments è un marchio di Generali Asset Management S.p.A. Società di gestione del risparmio, Generali Investments Luxembourg S.A. e Generali Investments Holding S.p.A. - Fonti (se non diversamente specificato): Plenisfer Investments SGR S.p.A. e Generali Asset Management S.p.A. Società di gestione del risparmio - Questo documento non può essere riprodotto (in tutto o in parte), diffuso, modificato o utilizzato senza previa autorizzazione scritta.